


УТВЕРЖДАЮ  
Начальник Департамента социальной  
защиты населения Томской области  
  
М.А. Киняйкина  
(подпись) (расшифровка подписи)

30 декабря 2016 года

План финансово-хозяйственной деятельности  
областного государственного бюджетного учреждения  
на 2017 год и на плановый период 2018 и 2019 годов

Наименование учреждения: ОГБУ «Наргинский ДИПИ Молчановского района»

Наименование органа, осуществляющего функции и полномочия учредителя:

Департамент социальной защиты населения Томской области

Адрес фактического места нахождения учреждения:

636346, Томская область, Молчановский район, с.Нарга, ул.Карла-Маркса, 32/1

ИНН учреждения 7010002218 КПП учреждения 701001001

Наименование единиц измерения (код по ОКЕИ):руб.

Сведения о деятельности учреждения

1. Цели деятельности учреждения в соответствии с федеральными законами, нормативными правовыми актами Томской области и уставом учреждения:

способность к самообслуживанию и нуждающихся в постоянном уходе, на стационарное социальное обслуживание.

2. Виды деятельности учреждения, относящиеся к его основным видам деятельности в соответствии с уставом учреждения:

Предоставление социальных услуг, в стационарной форме социального обслуживания, входящих в Перечень социальных услуг, предоставляемых поставщиками социальных услуг, утвержденный Законом Томской области от 08.10.2014г №127-ОЗ «Об организации социального обслуживания граждан в Томской области»;

Предоставление дополнительных социальных услуг;

3. Перечень услуг (работ), относящихся в соответствии с уставом учреждения к основным видам деятельности учреждения, предоставление которых для физических и юридических лиц осуществляется, в том числе за плату:

- 1) Производство, переработка и реализация сельскохозяйственной продукции;
- 2) Услуги массажного кабинета;
- 3) Услуг по лечебной физкультуре;
- 4) Парикмахерские услуги;
- 5) Услуги прачечной;
- 6) Услуги гостиницы;
- 7) Услуги душевой;
- 8) Пассажирские и грузовые перевозки;
- 9) Прокат предметов медицинского и санитарного обслуживания;

4. Общая балансовая стоимость недвижимого государственного имущества на дату составления Плана: 1 332 465,98 рублей.

в том числе:

4.1. Стоимость имущества, закрепленного собственником имущества за учреждением на праве оперативного управления - 1 332 465,98 рублей.



4.2. Стоимости имущества, приобретенного учреждением за счет выделенных собственником имущества учреждения средств - 1 332 465,98 рублей.

4.3. Стоимость имущества, приобретенного учреждением за счет доходов, полученных от иной приносящей доход деятельности - 0,00 рублей.

5. Общая балансовая стоимость движимого государственного имущества на дату составления Плана: 5249474,00 рублей

в том числе:

5.1. Балансовая стоимость особо ценного движимого имущества - 3074586,01 рублей

Примечание: Информация предоставляется на дату составления Плана, т.е. на 01.12.2016



**Показатели финансового состояния учреждения**  
на 01.12.2016г..

№ п/п	Наименование показателя	Сумма, тыс.руб.
1	2	3
	<b>Нефинансовые активы, всего:</b>	6581,9
	из них:	
	недвижимое имущество, всего:	1332,5
	в том числе:	
	остаточная стоимость	54,0
	особо ценное движимое имущество, всего:	3074,6
	в том числе:	
	остаточная стоимость	291,8
	<b>Финансовые активы, всего:</b>	62,90
	из них:	
	денежные средства учреждения, всего	
	в том числе:	
	денежные средства учреждения на счетах	
	денежные средства учреждения, размещенные на депозиты в кредитное	
	организации	
	иные финансовые инструменты	
	дебиторская задолженность по доходам	
	дебиторская задолженность по расходам	62,90
	<b>Обязательства, всего:</b>	222,60
	из них:	
	долговые обязательства	
	кредиторская задолженность:	222,60
	в том числе:	
	просроченная кредиторская задолженность	0,00

Примечание: информация отражается на последнюю отчетную дату, предшествующую дате составления Плана, т.е. на 01.12.2016

Таблица 2

Показатели по поступлениям и выплатам учреждения  
на 2017 год

Наименование показателя	Код строки	Код по бюджетной классификации Российской Федерации	Объем финансового обеспечения, руб. (с точностью до двух знаков после запятой - 0,00)					
			Всего	в том числе				
				Субсидия на финансовое обеспечение выполнения государственного задания	Целевые субсидии	Субсидии на осуществление капитальных вложений Российской Федерации	Поступления от оказания услуг (выполнения работ) на платной основе и от иной приносящей доход деятельности	
							всего	из них гранты
1	2	3	4	5	6	7	8	9
Поступления от доходов, всего:	100	x	18677000,00	13277000,00	0,00	0,00	5400000,00	
в том числе:								
Доходы от собственности	110			x	x	x		x
Доходы от оказания услуг, работ	120	130	18677000,00	13277000,00	x	x	5400000,00	
в т.ч.:								
Доходы от штрафов, пеней, иных сумм принудительного изъятия	130			x	x	x		x
Безвозмездные поступления от наднациональных организаций, правительств иностранных государств, международных финансовых организаций	140			x	x	x		x
Иные субсидии, предоставленные из бюджета	150			x			x	x
Прочие доходы	160			x	x	x		
Доходы от операций с активами	180	x		x	x	x		x
Выплаты по расходам, всего:	200	x	18677000,00	13277000,00	0,00	0,00	5400000,00	0,00
в том числе на:								
Выплаты персоналу всего:	210	110	10255463,00	9910428,00	0,00	0,00	345035,00	0,00
из них:								
Оплата труда и начисления на выплаты по оплате труда, в т.ч.	211	111, 119	10145035,00	9800000,00	0,00	0,00	345035,00	0,00
заработная плата (ФОТ всего)		111	7792005,00	7527000,00			265005,00	
в т.ч. премирование руководителей областных государственных учреждений		111	238400,00	238400,00				
начисления на выплаты по оплате труда		119	2353030,00	2273000,00			80030,00	
Прочие выплаты	212	112	110428,00	110428,00				
Социальные и иные выплаты населению, всего:	220	300	0,00	0,00	0,00	0,00	0,00	0,00
из них:								
Уплату налогов, сборов и иных платежей всего, в том числе:	230	850	19128,00	8128,00	0,00	0,00	11000,00	0,00



Уплата налога на имущество организаций и земельного налога		851	7128,00	7128,00				
Уплата прочих налогов, сборов		852	2000,00	1000,00			1000,00	
Уплата иных платежей		853	10000,00				10000,00	
Безвозмездные перечисления организациям	240		0,00	0,00	0,00	0,00	0,00	0,00
Прочие расходы (кроме расходов на закупку товаров, работ, услуг), в т.ч.:	250	240	180420,00	0,00	0,00	0,00	180420,00	0,00
страховые взносы по договорам ГПХ		244	180420,00				180420,00	
Расходы на закупку товаров, работ, услуг, всего: из строки 200	260	x	8221989,00	3358444,00	0,00	0,00	4863545,00	0,00
из них:								
Оплата работ, услуг, в т.ч.:		240	3233250,85	2161550,85	0,00	0,00	1071700,00	0,00
Услуги связи		244	152400,00	150000,00			2400,00	
Транспортные услуги		244	0,00	0,00				
Коммунальные услуги всего, в том числе:		244	1526643,25	1526643,25	0,00	0,00	0,00	0,00
коммунальные услуги (теплоснабжение)		244	735563,70	735563,70				
коммунальные услуги (электроэнергия)		244	353460,00	353460,00				
коммунальные услуги (Газоснабжение)		244	24262,35	24262,35				
коммунальные услуги (водоснабжение, водоотведение)		244	413357,20	413357,20				
Арендная плата за пользование имуществом		244	0,00					
Работы, услуги по содержанию имущества, в т.ч.:		240	852495,60	384195,60	0,00	0,00	468300,00	0,00
капитальный ремонт		243	0,00					
текущий ремонт		244	100000,00				100000,00	
другие расходы по содержанию имущества		244	752495,60	384195,60			368300,00	
Прочие работы, услуги		244	701712,00	100712,00			601000,00	
Прочие расходы		244	0,00					
Поступление нефинансовых активов, в т.ч.:		244	4988738,15	1196893,15	0,00	0,00	3791845,00	0,00
Увеличение стоимости основных средств		244	227500,00	0,00			227500,00	
Увеличение стоимости материальных запасов, в т.ч.:		244	4761238,15	1196893,15	0,00	0,00	3564345,00	0,00
горюче-смазочные материалы		244	420000,00	420000,00				
оплата расходов, связанных с обеспечением одеждой, обувью, мягким инвентарем и предметами личной гигиены		244	420000,00				420000,00	
медикаменты, перевязочные средства и прочие лечебные расходы		244	100000,00				100000,00	
продукты питания		244	3711000,00	711000,00			3000000,00	

прочие материальные затраты		244	110238,15	65893,15			44345,00	
Поступления финансовых активов, всего:	300	x	0,00	0,00	0,00	0,00	0,00	0,00
из них:								
Увеличение остатков средств	310	510	0,00					
Прочие поступления	320	520-550	0,00					
Выбытие финансовых активов, всего:	400	x	0,00	0,00	0,00	0,00	0,00	0,00
из них:								
Уменьшение остатков средств	410	610	0,00					
Прочие выбытия	420	620-650	0,00					
Остаток средств на начало года	500	x	0,00					
Остаток средств на конец года	600	x	0,00					

Примечание: таблица 2 заполняется на 3 года

По строкам 500, 600 в графах 4 - 9 указываются планируемые суммы остатков средств на начало и на конец планируемого года либо указываются фактические остатки средств при внесении изменений в утвержденный План после завершения отчетного финансового года.

В графе 3 по строкам 110 - 180, 300 - 420 указываются коды классификации операций сектора государственного управления, по строкам 210 - 260 указываются коды видов расходов бюджетов.

По строке 120 в графе 9 указываются плановые показатели по доходам от грантов, предоставление которых из соответствующего бюджета бюджетной системы Российской Федерации осуществляется по кодам 613 "Гранты в форме субсидии бюджетным учреждениям" или 623 "Гранты в форме субсидии автономным учреждениям" видов расходов бюджетов.

Плановые показатели по расходам по строке 260 графы 4 на соответствующий финансовый год должны быть равны показателям граф 4 - 6 по строке 0001 Таблицы 2.1.



Таблица 2

Показатели по поступлениям и выплатам учреждения  
на 2018 год

Наименование показателя	Код строки	Код по бюджетной классификации Российской Федерации	Объем финансового обеспечения, руб. (с точностью до двух знаков после запятой - 0,00)					
			Всего	в том числе:				Поступления от оказания услуг (выполнения работ) на платной основе и от иной приносящей доход деятельности
				Субсидия на финансовое обеспечение выполнения государственного задания	Целевые субсидии	Субсидии на осуществление капитальных вложений Российской Федерации	всего	из них гранты
1	2	3	4	5	6	7	8	9
Поступления от доходов, всего:	100	x	18115000,00	12715000,00	0,00	0,00	5400000,00	
в том числе:								
Доходы от собственности	110			x	x	x		x
Доходы от оказания услуг, работ	120	130	18115000,00	12715000,00	x	x	5400000,00	
в т.ч.:								
Доходы от штрафов, пеней, иных сумм принудительного изъятия	130			x	x	x		x
Безвозмездные поступления от наднациональных организаций, правительств иностранных государств, международных финансовых организаций	140			x	x	x		x
Иные субсидии, предоставленные из бюджета	150			x			x	x
Прочие доходы	160			x	x	x		
Доходы от операций с активами	180	x		x	x	x		x
Выплаты по расходам, всего:	200	x	18115000,00	12715000,00	0,00	0,00	5400000,00	0,00
в том числе на:								
Выплаты персоналу всего:	210	110	10255463,00	9910428,00	0,00	0,00	345035,00	0,00
из них:								
Оплата труда и начисления на выплаты по оплате труда, в т.ч.:	211	111, 119	10145035,00	9800000,00	0,00	0,00	345035,00	0,00
заработная плата (ФОТ всего)		111	7792005,00	7527000,00			265005,00	
в т.ч. премирование руководителей областных государственных учреждений		111	238400,00	238400,00				
начисления на выплаты по оплате труда		119	2353030,00	2273000,00			80030,00	
Прочие выплаты	212	112	110428,00	110428,00				
Социальные и иные выплаты населению, всего:	220	300	0,00	0,00	0,00	0,00	0,00	0,00
из них:								
Уплату налогов, сборов и иных платежей всего, в том числе:	230	850	19128,00	8128,00	0,00	0,00	11000,00	0,00



Уплата налога на имущество организаций и земельного налога		851	7128,00	7128,00				
Уплата прочих налогов, сборов		852	2000,00	1000,00			1000,00	
Уплата иных платежей		853	10000,00				10000,00	
Безвозмездные перечисления организациям	240		0,00	0,00	0,00	0,00	0,00	0,00
Прочие расходы (кроме расходов на закупку товаров, работ, услуг), в т.ч.:	250	240	180420,00	0,00	0,00	0,00	180420,00	0,00
страховые взносы по договорам ГПХ		244	180420,00				180420,00	
Расходы на закупку товаров, работ, услуг, всего: из строки 200	260	x	7659989,00	2796444,00	0,00	0,00	4863545,00	0,00
из них:								
Оплата работ, услуг, в т.ч.:		240	3233250,85	2161550,85	0,00	0,00	1071700,00	0,00
Услуги связи		244	152400,00	150000,00			2400,00	
Транспортные услуги		244	0,00	0,00				
Коммунальные услуги всего, в том числе:		244	1526643,25	1526643,25	0,00	0,00	0,00	0,00
коммунальные услуги (теплоснабжение)		244	735563,70	735563,70				
коммунальные услуги (электроэнергия)		244	353460,00	353460,00				
коммунальные услуги (Газоснабжение)		244	24262,35	24262,35				
коммунальные услуги (водоснабжение, водоотведение)		244	413357,20	413357,20				
Арендная плата за пользование имуществом		244	0,00					
Работы, услуги по содержанию имущества, в т.ч.:		240	852495,60	384195,60	0,00	0,00	468300,00	0,00
капитальный ремонт		243	0,00					
текущий ремонт		244	100000,00				100000,00	
другие расходы по содержанию имущества		244	752495,60	384195,60			368300,00	
Прочие работы, услуги		244	701712,00	100712,00			601000,00	
Прочие расходы		244	0,00					
Поступление нефинансовых активов, в т.ч.:		244	4426738,15	634893,15	0,00	0,00	3791845,00	0,00
Увеличение стоимости основных средств		244	227500,00	0,00			227500,00	
Увеличение стоимости материальных запасов, в т.ч.:		244	4199238,15	634893,15	0,00	0,00	3564345,00	0,00
горюче-смазочные материалы		244	420000,00	420000,00				
оплата расходов, связанных с обеспечением одеждой, обувью, мягким инвентарем и предметами личной гигиены		244	420000,00				420000,00	
медикаменты, перевязочные средства и прочие лечебные расходы		244	100000,00				100000,00	
продукты питания		244	3149000,00	149000,00			3000000,00	



прочие материальные затраты		244	110238,15	65893,15			44345,00	
Поступления финансовых активов, всего:	300	x	0,00	0,00	0,00	0,00	0,00	0,00
из них:								
Увеличение остатков средств	310	510	0,00					
Прочие поступления	320	520-550	0,00					
Выбытие финансовых активов, всего:	400	x	0,00	0,00	0,00	0,00	0,00	0,00
из них:								
Уменьшение остатков средств	410	610	0,00					
Прочие выбытия	420	620-650	0,00					
Остаток средств на начало года	500	x	0,00					
Остаток средств на конец года	600	x	0,00					

Примечание: таблица 2 заполняется на 3 года

По строкам 500, 600 в графах 4 - 9 указываются планируемые суммы остатков средств на начало и на конец планируемого года либо указываются фактические остатки средств при внесении изменений в утвержденный План после завершения отчетного финансового года.

В графе 3 по строкам 110 - 180, 300 - 420 указываются коды классификации операций сектора государственного управления, по строкам 210 - 260 указываются коды видов расходов бюджетов.

По строке 120 в графе 9 указываются плановые показатели по доходам от грантов, предоставление которых из соответствующего бюджета бюджетной системы Российской Федерации осуществляется по кодам 613 "Гранты в форме субсидии бюджетным учреждениям" или 623 "Гранты в форме субсидии автономным учреждениям" видов расходов бюджетов

Плановые показатели по расходам по строке 260 графы 4 на соответствующий финансовый год должны быть равны показателям граф 4 - 6 по строке 0001 Таблицы 2.1.



Таблица 2

Показатели по поступлениям и выплатам учреждения  
на 2019 год

Наименование показателя	Код строки	Код по бюджетной классификации Российской Федерации	Объем финансового обеспечения, руб. (с точностью до двух знаков после запятой - 0,00)					
			Всего	в том числе:				Поступления от оказания услуг (выполнения работ) на платной основе и от иной приносящей доход деятельности
				Субсидия на финансовое обеспечение выполнения государственного задания	Целевые субсидии	Субсидии на осуществление капитальных вложений Российской Федерации	всего	из них гранты
1	2	3	4	5	6	7	8	9
Поступления от доходов, всего:	100	x	18115000,00	12715000,00	0,00	0,00	5400000,00	
в том числе:								
Доходы от собственности	110			x	x	x		x
Доходы от оказания услуг, работ	120	130	18115000,00	12715000,00	x	x	5400000,00	
в т.ч.:								
Доходы от штрафов, пеней, иных сумм принудительного изъятия	130			x	x	x		x
Безвозмездные поступления от наднациональных организаций, правительств иностранных государств, международных финансовых организаций	140			x	x	x		x
Иные субсидии, предоставленные из бюджета	150			x			x	x
Прочие доходы	160			x	x	x		
Доходы от операций с активами	180	x		x	x	x		x
Выплаты по расходам, всего:	200	x	18115000,00	12715000,00	0,00	0,00	5400000,00	0,00
в том числе на:								
Выплаты персоналу всего:	210	110	10255463,00	9910428,00	0,00	0,00	345035,00	0,00
из них:								
Оплата труда и начисления на выплаты по оплате труда, в т.ч.:	211	111,119	10145035,00	9800000,00	0,00	0,00	345035,00	0,00
заработная плата (ФОТ всего)		111	7792005,00	7527000,00			265005,00	
в т.ч. премирование руководителей областных государственных учреждений		111	238400,00	238400,00				
начисления на выплаты по оплате труда		119	2353030,00	2273000,00			80030,00	
Прочие выплаты	212	112	110428,00	110428,00				
Социальные и иные выплаты населению, всего:	220	300	0,00	0,00	0,00	0,00	0,00	0,00
из них:								
Уплату налогов, сборов и иных платежей всего, в том числе:	230	850	19128,00	8128,00	0,00	0,00	11000,00	0,00



Уплата налога на имущество организаций и земельного налога		851	7128,00	7128,00				
Уплата прочих налогов, сборов		852	2000,00	1000,00			1000,00	
Уплата иных платежей		853	10000,00				10000,00	
Безвозмездные перечисления организациям	240		0,00	0,00	0,00	0,00	0,00	0,00
Прочие расходы (кроме расходов на закупку товаров, работ, услуг), в т.ч.:	250	240	180420,00	0,00	0,00	0,00	180420,00	0,00
страховые взносы по договорам ГПХ		244	180420,00				180420,00	
Расходы на закупку товаров, работ, услуг, всего из строки 200	260	x	7659989,00	2796444,00	0,00	0,00	4863545,00	0,00
из них:								
Оплата работ, услуг, в т.ч.:		240	3233250,85	2161550,85	0,00	0,00	1071700,00	0,00
Услуги связи		244	152400,00	150000,00			2400,00	
Транспортные услуги		244	0,00	0,00				
Коммунальные услуги всего, в том числе:		244	1526643,25	1526643,25	0,00	0,00	0,00	0,00
коммунальные услуги (теплоснабжение)		244	735563,70	735563,70				
коммунальные услуги (электроэнергия)		244	353460,00	353460,00				
коммунальные услуги (Газоснабжение)		244	24262,35	24262,35				
коммунальные услуги (водоснабжение, водоотведение)		244	413357,20	413357,20				
Арендная плата за пользование имуществом		244	0,00					
Работы, услуги по содержанию имущества, в т.ч.:		240	852495,60	384195,60	0,00	0,00	468300,00	0,00
капитальный ремонт		243	0,00					
текущий ремонт		244	100000,00				100000,00	
другие расходы по содержанию имущества		244	752495,60	384195,60			368300,00	
Прочие работы, услуги		244	701712,00	100712,00			601000,00	
Прочие расходы		244	0,00					
Поступление нефинансовых активов, в т.ч.:		244	4426738,15	634893,15	0,00	0,00	3791845,00	0,00
Увеличение стоимости основных средств		244	227500,00	0,00			227500,00	
Увеличение стоимости материальных запасов, в т.ч.:		244	4199238,15	634893,15	0,00	0,00	3564345,00	0,00
горюче-смазочные материалы		244	420000,00	420000,00				
оплата расходов, связанных с обеспечением одеждой, обувью, мягким инвентарем и предметами личной гигиены		244	420000,00				420000,00	
медикаменты, перевязочные средства и прочие лечебные расходы		244	100000,00				100000,00	
продукты питания		244	3149000,00	149000,00			3000000,00	



прочие материальные затраты		244	110238,15	65893,15			44345,00	
Поступления финансовых активов, всего:	300	x	0,00	0,00	0,00	0,00	0,00	0,00
из них:								
Увеличение остатков средств	310	510	0,00					
Прочие поступления	320	520-550	0,00					
Выбытие финансовых активов, всего:	400	x	0,00	0,00	0,00	0,00	0,00	0,00
из них:								
Уменьшение остатков средств	410	610	0,00					
Прочие выбытия	420	620-650	0,00					
Остаток средств на начало года	500	x	0,00					
Остаток средств на конец года	600	x	0,00					

Примечание: таблица 2 заполняется на 3 года

По строкам 500, 600 в графах 4 - 9 указываются планируемые суммы остатков средств на начало и на конец планируемого года либо указываются фактические остатки средств при внесении изменений в утвержденный План после завершения отчетного финансового года.

В графе 3 по строкам 110 - 180, 300 - 420 указываются коды классификации операций сектора государственного управления, по строкам 210 - 260 указываются коды видов расходов бюджетов.

По строке 120 в графе 9 указываются плановые показатели по доходам от грантов, предоставление которых из соответствующего бюджета бюджетной системы Российской Федерации осуществляется по кодам 613 "Гранты в форме субсидии бюджетным учреждениям" или 623 "Гранты в форме субсидии автономным учреждениям" видов расходов бюджетов

Плановые показатели по расходам по строке 260 графы 4 на соответствующий финансовый год должны быть равны показателям граф 4 - 6 по строке 0001 Таблицы 2.1.



Таблица 2.1

**Показатели выплат по расходам  
на закупку товаров, работ, услуг учреждения (подразделения)  
на 01 января 2017 г.**

Наименование показателя	Код строки	Год начала закупки	Сумма выплат по расходам на закупку товаров, работ и услуг, руб. (с точностью до двух знаков после запятой - 0,00)									
			в том числе:									
			в соответствии с Федеральным законом от 5 апреля 2013г. №44-ФЗ "О контрактной системе в сфере закупок товаров, работ, услуг для обеспечения государственных и муниципальных нужд"					в соответствии с Федеральным законом от 18 июля 2011г. №223-ФЗ "О закупках товаров, работ, услуг отдельными видами юридических лиц"				
1	2	3	на 2017г. очередной финансовый год	на 2018г. 1-ый год планового периода	на 2019г. 2-ой год планового периода	на 2017г. очередной финансовый год	на 2018г. 1-ый год планового периода	на 2019г. 2-ой год планового периода	на 2017г. очередной финансовый год	на 2018г. 1-ый год планового периода	на 2019г. 2-ой год планового периода	
Выплаты по расходам на закупку товаров, работ, услуг всего	0001	X	8221989,00	7659989,00	7659989,00	3358444,00	2796444,00	2796444,00	4863545,00	4863545,00	4863545,00	
в том числе на оплату контрактов заключенных до начала очередного финансового года	1001											
на закупку товаров, работ, услуг по году начала закупки	2001		8221989,00	7659989,00	7659989,00	3358444,00	2796444,00	2796444,00	4863545,00	4863545,00	4863545,00	

**Примечание**

в графах 7 - 12 указывается сумма оплаты в соответствии с Федеральным законом от 5 апреля 2013г. №44-ФЗ "О контрактной системе в сфере закупок товаров, работ, услуг для обеспечения государственных и муниципальных нужд" (далее - Закон №44-ФЗ), заключенной до начала очередного финансового года, при этом в графах 7 - 9 указывается сумма оплаты по контрактам, заключенным в соответствии с Федеральным законом №44-ФЗ, а в графах 10 - 12 - по договорам, заключенным в соответствии с Федеральным законом №223-ФЗ.

по строке 2001 - в разрезе года начала закупки указывается сумма планируемых в соответствующем финансовом году выплат по контрактам (договорам), для заключения которых планируется иметь закупку, при этом в графах 7 - 9 указывается сумма планируемых выплат по контрактам, для заключения которых в соответствующем году согласно Федеральному закону №44-ФЗ планируется разместить, исполнение обязательств по закупке товаров, работ, услуг, для обеспечения государственных или муниципальных нужд, либо по договору при наличии участия в определении поставщика (подрядчика, исполнителя) или проект контракта, а в графах 10 - 12 указывается сумма планируемых выплат по договорам, для заключения которых в соответствии с Федеральным законом №223-ФЗ планируется иметь закупку (за исключением по договорам о поставке).

При этом необходимо обеспечить соответствие следующих показателей:

- 1) показатели графа 4 - 12 по строке 0001, должны быть равны сумме показателей соответствующих граф по строкам 1001 и 2001;
- 2) показатели графа 4 по строкам 0001, 1001 и 2001, должны быть равны сумме показателей граф 7 и 10 по соответствующим строкам;
- 3) показатели графа 5 по строкам 0001, 1001 и 2001, должны быть равны сумме показателей граф 8 и 11 по соответствующим строкам;
- 4) показатели графа 6 по строкам 0001, 1001 и 2001, должны быть равны сумме показателей граф 9 и 12 по соответствующим строкам;
- 5) показатели по строке 0001, граф 7 - 9 по каждому году формирования показателей выплат по расходам на закупку товаров, работ, услуг;
- а) для бюджетных учреждений не могут быть меньше показателей по строке 2001 в графах 5 - 7 Таблица 2 по соответствующий год;
- б) для автономных учреждений не могут быть меньше показателей по строке 2001 в графе 7 Таблица 2 по соответствующий год;
- 6) для бюджетных учреждений показатели строки 0001, граф 10 - 12 не могут быть больше показателей строки 2001 графа 8 Таблица 2 по соответствующий год;
- 7) показатели строки 0001, граф 10 - 12, должны быть равны по сумме всех закупок товаров, работ и услуг, осуществляемых в соответствии с Федеральным законом №44-ФЗ.



## Справочная информация


Наименование показателя	Код строки	Сумма (тыс.руб.)
1	2	3
Объем публичных обязательств, всего:	010	
Объем бюджетных инвестиций ( в части переданных полномочий государственного (муниципального) заказчика в соответствии с Бюджетным кодексом Российской Федерации), всего:	020	
Объем средств, поступивших во временное распоряжение, всего:	030	

Руководитель учреждения  
(уполномоченное лицо)

\_\_\_\_\_  
(подпись)


С.В. Меньшова  
(расшифровка подписи)

Главный бухгалтер учреждения

  
(подпись)

В.П. Глушневский  
(расшифровка подписи)

Исполнитель  
тел. 838(256)2-32-40

  
(подпись)

В.П. Глушневский  
(расшифровка подписи)