

ФИНАНСЫ

Объем бюджетных расходов отрасли в 2023 году составил 13 178,6 млн рублей, в том числе 3 315,9 млн рублей – средства федерального бюджета и 9 862,7 млн рублей областного бюджета.

Социальные выплаты 11 237,7 млн рублей

Социальное обслуживание 1 793,7 млн рублей

Другие мероприятия 147,2 млн рублей

Общая сумма расходов на предоставление мер социальной поддержки составила 11 237,7 млн рублей, в т.ч. 3 276,6 ФБ; 7 961,1 ОБ.

Семьи с детьми – 3 587,9 млн рублей

Старшее поколение – 7 649,8 млн рублей

МЕРЫ СОЦИАЛЬНОЙ ПОДДЕРЖКИ

В 2023 году социальные выплаты с учетом детей, на которых они назначены, получили 348,6 тыс. человек.

Информация для слайда: за 2023 год социальные выплаты получили 348 550 жителей Томской области.

Доставка социальных выплат осуществляется через организации почтовой связи (21%) и кредитные организации (79%).

Наиболее востребованные меры социальной поддержки:




- компенсации на оплату жилого помещения и коммунальных услуг (прежде всего это граждане льготных категорий: ветераны труда, реабилитированные граждане, труженики тыла и др.) - 130 тыс. человек;
- ежемесячная денежная выплата на оплату проезда на общественном транспорте - 77,7 тыс. человек;
- ежемесячные денежные выплаты гражданам льготных категорий (ветераны труда, труженики тыла и др.) - 72,4 тыс. человек;
- субсидия на оплату жилого помещения и коммунальных услуг - 42,09 тыс. получателей.
- пособие малоимущим семьям с детьми – 12,8 тыс. семей на 15,9 тыс. детей;
- компенсация части платы за посещение ребенком образовательных учреждений дошкольного образования - на 10,2 тыс. детей из 8,5 тыс. семей;
- ежемесячная денежная выплата на третьего ребенка или последующего детей – 3,8 тыс. семей на 4,1 тыс. детей;
- ежемесячные выплаты на детей в возрасте от трех до семи лет включительно - на 22,4 тыс. детей из 18,8 тыс. семей;
- выдано 6 834 удостоверения многодетной семьи.

Численность получателей мер социальной поддержки в 2017 - 2023 гг.

Год	Количество граждан, обратившихся за назначением МСП в течение года (тыс. чел.)	Численность получателей (тыс. чел.)	Численность получателей МСП в течение года (тыс. чел.), в т.ч.		Сумма расходов на МСП (млн руб.)
		по состоянию на 31 декабря	получивших регулярные МСП	получивших единовременные МСП	
2019	277,4	375,1	284,1	35,8	6 894,3
2020	237,66	395,4	381,7	44,6	10 561,7
2021	228,62	380,98	369,75	11,98	11 940,50
2022	389,0	385,0	356,6	16,23	12 796,22
2023	309,36	348,6	335,8	18,15	11 237,74

Количество обращений граждан в 2023 году

В 2023 году в органы социальной защиты населения обратились более 309 тыс. человек, в том числе:

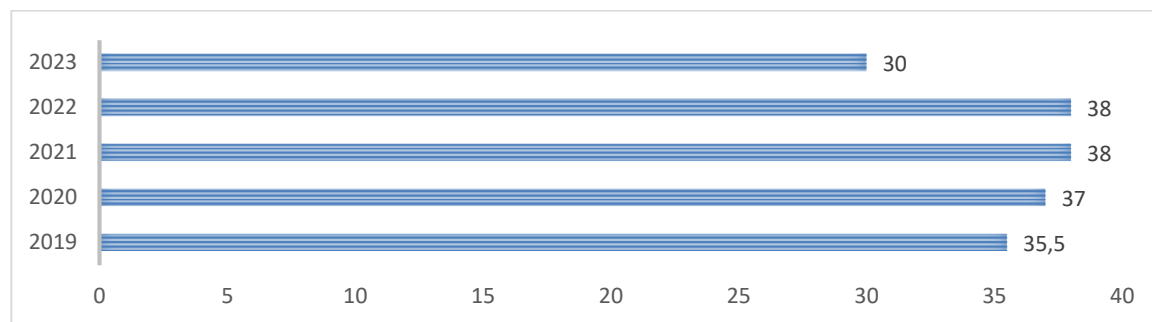
-  по вопросам назначения мер социальной поддержки – 204,8 тыс. человек;
-  за консультациями по мерам социальной поддержки – 69,17 тыс. человек;
-  по иным вопросам – 63,34 тыс. человек.

Количество обращений граждан и получателей МСП с 01.01.2023 по 31.12.2023

Район (информационный узел)	Численность населения (тыс. чел.)	Количество обращений (чел.)				Количество получателей МСП (чел.)				Расходы на предоставление МСП (руб.)
		всего	За назначением МСП	За консультац иями	По иным вопросам	всего	% от численности населения	В том числе		
								регулярных на 31 декабря	единовременных	
Александровский р-н	8,3	9317	6738	909	1670	2669	32	2554	182	97 361 403,31
Асиновский р-н	34,5	15797	9174	3489	3134	14468	42	13994	831	493 653 211,41
Бакчарский р-н	12,4	4706	2579	1023	1104	5099	41	4889	375	131 590 548,67
Верхнекетский р-н	16,3	6030	3897	1097	1036	6239	38	6032	362	163 870 571,55
Зырянский р-н	11,2	7873	6636	446	791	6065	54	5796	456	193 933 094,82
Каргасокский р-н	20	7098	5551	617	930	7560	38	7267	516	216 570 017,71
Кедровый г.	3,4	1129	649	272	208	1000	29	953	77	24 357 814,44
Кировский р-н	142,4	17414	11048	2130	4236	27308	19	25222	2333	459 172 630,74
Кожевниковский р-н	20,5	7337	5479	1101	757	8878	43	8583	580	278 888 232,29
Колпашевский р-н	38,8	19042	10019	7274	1749	15983	41	15584	719	432 446 516,07
Кривошеинский р-н	12,5	4339	3329	60	950	5796	46	5600	371	149 807 342,39
Ленинский р-н	134,29	27566	11120	10708	5738	29656	22	28533	1414	606 809 234,65
Молчановский р-н	12,7	3548	2696	346	506	5411	43	5207	375	140 142 408,25
Октябрьский р-н	194	29543	16782	1527	11182	44755	23	42624	2625	997 396 075,85
Парабельский р-н	12,4	4454	3173	571	710	4458	36	4307	268	115 799 030,81
Первомайский р-н	17,5	9244	8064	441	739	7794	45	7522	559	250 093 864,17
Северск г.	111,4	28863	16601	5907	6355	39448	35	38624	1390	922 906 752,49
Советский р-н	117,5	15194	6153	3288	5753	26173	22	25172	1213	586 655 518,38
Стрежевой г.	39,9	11319	4116	6265	938	7801	20	7575	301	200 734 800,83
Субсидии (г.Томск)		30000	42506	10780	7778	35237		35237	0	1 740 360 881,46
Тегульдетский р-н	5,9	2240	1203	450	587	2617	44	2552	111	55 710 329,95
Томский р-н	81,5	23461	20639	625	2197	30258	37	29113	1794	900 952 499,82
Чаинский р-н	11,5	4890	2283	274	2333	4733	41	4563	265	109 999 444,87
Шегарский р-н	19	6693	3592	1135	1966	7880	41	7631	461	202 168 168,25
ДСЗН		12263	854	8439	2970	1264		708	572	425 467 906,86
Социальный фонд РФ		0		0	0					1 340 886 300,00
Итого	1052,11	309360	204881	69174	63347	348550	33	335842	18150	11 237 734 600,04

Доля социальных выплат, предоставляемых с учетом критерия нуждаемости, по итогам 2023 года составила 30%* (в 2010 году – 22%, в 2014 году – 28%, в 2015 году – 30%, в 2016 году – 34%, в 2017 году – 35%, в 2018 - году – 35,5%, в 2019 году – 35,5%, в 2020 году – 37%, в 2021, 2022 г.г. – 38%).*

* Ряд социальных выплат, установленных в 2023 году, предоставляются без учета критерия нуждаемости (уровня дохода)



Год	Количество получателей МСП (тыс. чел.) <i>по состоянию на 31 декабря</i>	Меры социальной поддержки, предоставляемые с учетом критерия нуждаемости			Расходы на адресные МСП	
		Доля МСП, (%)	Количество получателей МСП (тыс. чел.)	Доля от числа получателей из гр. 2 (%)	Сумма расходов (млн руб.)	%
2019	375,1	35,5	225,3	60	2 730,81	39,6
2020	395,4	37	235,1	59,5	4 077,75	39,2
2021	380,9	38	225,3	59,1	7 195,63	60,3
2022	356,5	30	208,9	58,5	6 193,6	48,4
2023	348,6**	30	202,7	58,1	4 937,4	43,9

**Снижение количества получателей связано с тем, что с 1 января 2023 года предоставляется комплексная мера социальной поддержки для нуждающихся семей – единое пособие на детей и беременных женщин (ежемесячная денежная выплата в связи с рождением и воспитанием детей).

Поддержка семей с детьми

Социальные выплаты семьям с детьми направлены на достижение национальных целей:
 - стимулирование рождаемости;
 - материальная поддержка малообеспеченных семей с детьми.

Динамика рождаемости детей в Томской области

Год	Численность рожденных детей	В том числе	
		Рожденных первыми и вторыми	Рожденных третьими и последующими
2019	10 670	7 982	2 688
2020	9 940	7 310	2 630
2021	9 580	7 117	2 463
2022	8 787	6 444	2 343
2023	7 779	5 519	2 260

Расходы на выплаты через органы социальной защиты населения в 2023 году составили 3,6 млрд руб., в том числе из средств областного бюджета – 1,65 млрд руб.

Численность многодетных семей, получающих меры социальной поддержки в органах социальной защиты населения

На учете в органах социальной защиты населения состоит 10,8 тыс. многодетных семей, воспитывающих 36,5 тыс. детей. Количество детей в многодетных семьях ежегодно увеличивается.

Год	Общая численность малоимущих многодетных семей	Численность детей в многодетных семьях	Численность семей с 3-мя детьми	Численность семей с 4-мя детьми	семьи с 5-7 детьми		семьи с 8-10 детьми		семьи с 11 детьми и более	
					Численность		Численность		Численность	
					семей	детей	семей	детей	семей	Детей
2017	9 677	32 438	7 368	1 625	642	3 474	41	349	1	11
2018	9 837	33 175	7 355	1 735	704	3 801	42	358	1	11
2019	9 789	33 259	7 163	1 812	761	4 079	49	408	3	33
2020	10 829	36 697	7 967	1 991	819	4 352	53	436	4	44
2021	10 793	36 717	7 871	2 011	859	4 612	49	414	3	34
2022	10 475	35 682	7 581	1 996	885	4 579	40	343	3	33
2023	10 814	36 535	8 026	1 930	818	4 393	38	327	2	11

В целях повышения уровня доходов и социальной защищенности малоимущих семей с детьми в Томской области предоставляется комплекс мер социальной поддержки на различных этапах развития семьи от подготовки к рождению ребенка до его семнадцатилетия.

Сведения об основных мерах социальной поддержки семьям с детьми в Томской области

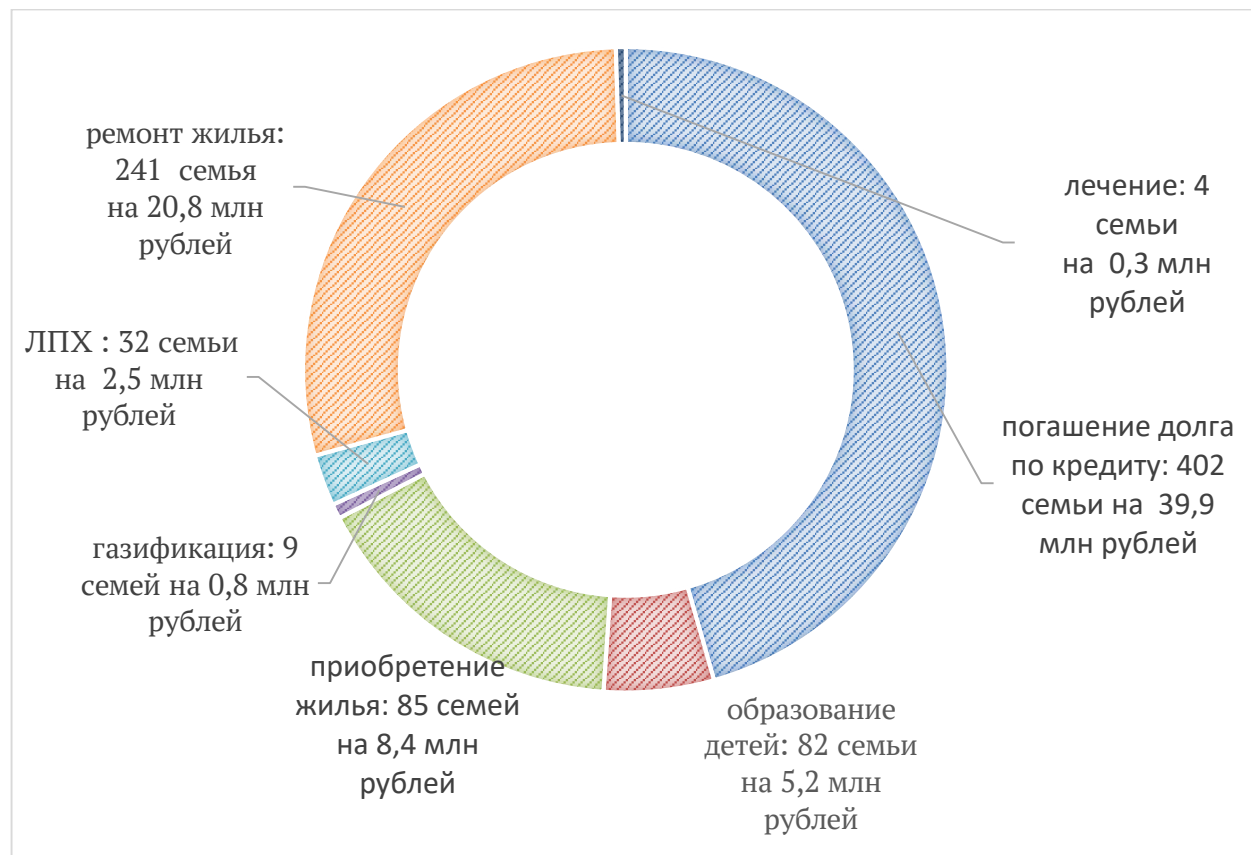
	Ежемесячная денежная выплата беременным женщинам и кормящим матерям Закон Томской области от 07.10.2008 г. № 200-ОЗ	Компенсация части родительской платы за присмотр и уход в учреждениях и организациях дошкольного образования Закон Томской области 12.08.2013 N 149-ОЗ «Об образовании в Томской области»						Пособие на ребенка из малоимущей семьи Закон Томской области от 16.12.2004 № 253-ОЗ		Ежемесячная денежная выплата при рождении третьего ребенка или последующих детей до достижения ребенком возраста трех лет Закон Томской области от 16.12.2004 № 253-ОЗ	
Год	Кол-во получателей	Объём расходов (тыс руб.)	Кол-во получателей на 1 ребенка	Кол-во получателей на 2 ребенка	Кол-во получателей на 3 ребенка и послед. детей	Всего получателей КЧРП	Объём средств (тыс руб.)	Кол-во детей	Объём средств (тыс руб.)	Среднее кол-во детей в течение года	Объём средств (тыс руб.)
2019	5 667	18 922,56	3 078	4 440	2 989	10 507	164028,55	52 537	195 426,07	7 060	759 090,4
2020	4 046	12 961,01	2 474	3 665	2 607	8 746	128657,89	39 601	143 053, 31	6 913	741 726, 62
2021	3 558	12 359,7	4 008	4 758	2 504	11 270	139367,32	37 580	119 085,93	6 628	717736,97
2022	2 605	7 670,72	3 440	4 996	3 761	10 597	122531,27	43 072	84 667,01	6 237	685 701,15
2023	1 117	2 626,67	2 771	3 941	3 531	10 245	115 559,2	15900	28 920,0	4 054	358 295,3

Региональный материнский (семейный) капитал

Региональный материнский (семейный) капитал в Томской области действует с 1 июля 2012 года. За этот период выдано **17 070** сертификатов, реализовано **7 959** (47% от выданных сертификатов)

Год	Количество выданных сертификатов	Количество реализованных сертификатов	Объем областного бюджета (тыс. руб.)
2012	160	-	-
2013	1 287	54	5 292,34
2014	1 598	332	33 200,00
2015	1 932	500	49 706,00
2016	1 915	763	74 873,60
2017	1 754	927	89 329,79
2018	1 747	951	89 992,49
2019	1 648	939	88 112,64
2020	1 352	816	75 250,70
2021	1 357	908	84 304,00
2022	1 299	914	82 911,34
2023	1 021	855	77 900,56
Всего	17 070	7 959	750 873,46

Направление расходования средств РМК в 2023 году



Ежемесячная денежная выплата нуждающейся в поддержке семье на третьего ребенка или последующих детей до достижения ребенком возраста трех лет

В 2023 году выплата назначена на 4,1 тыс. детей. Размер зависит от величины прожиточного минимума и ежегодно увеличивается

Год	Численность семей / детей, получивших выплату (чел.) по состоянию на 31 декабря	Сумма денежных выплат (тыс. руб.)
2017	4 703 / 5 338	698 430,94
2018	4 736 / 5 361	735 839,24
2019	4 420 / 5 027	759 090,40
2020	4 445 / 5 379	741 726,62
2021	6 454 / 6 628	717 736,97
2022	5 982 / 6 237	685 701,15
2023	3 818 / 4 054	358 295,3

В 2023 году расходы областного бюджета на меры социальной поддержки, направленные на повышение рождаемости (выплата на третьего ребенка и региональный материнский капитал), составили 436,2 млн рублей.

Ежемесячная денежная выплата на детей в возрасте от трех до семи лет

В соответствии с Указом Президента Российской Федерации от 20 марта 2020 года № 199 «О дополнительных мерах социальной поддержки семей, имеющих детей» с 2020 года малоимущим семьям, проживающим в Томской области, чей среднедушевой доход не превышает величину прожиточного минимума на душу населения, установленную в Томской области на дату обращения (в 2023 году – 14 466 руб.), предоставлялась ежемесячная денежная выплата на ребенка в возрасте от 3 до 7 лет включительно (далее – ежемесячная выплата).

Размер ежемесячной выплаты определялся в зависимости от доходов малообеспеченной семьи и в 2023 году составлял:

- 50% от величины прожиточного минимума на детей, установленной в Томской области – 7 653,0 руб.;
- 75% - если при выплате в размере 50% среднедушевой доход семьи не достиг регионального прожиточного минимума – 11 479,5 руб.;
- 100% - если при выплате пособия в сумме 75% среднедушевой доход все еще не достиг регионального прожиточного минимума – 15 306 руб.

Для назначения выплаты гражданин подавал только заявление, а все необходимые сведения (документы) о составе семьи, о доходах всех членов семьи и имуществе запрашивались в порядке межведомственного взаимодействия (посредством единой системы межведомственного электронного взаимодействия).

С 1 января 2024 года ежемесячная денежная выплата на детей в возрасте от трех до семи лет отсутствует как отдельная мера социальной поддержки в связи с тем, что Социальным фондом России назначается и выплачивается ежемесячное (единое) пособие в связи с рождением и воспитанием ребенка, являющимся комплексной «бесшовной» поддержкой предусматривающей выплаты от беременности женщины до достижения ребенком возраста 17 лет.

В 2023 году ежемесячная выплата предоставлена на 22,4 тыс. детей из 18,8 тыс. семей.

Год	Количество принятых заявлений	Количество отказов	Количество назначенных выплат	Объём выплаченных средств (млн руб.)
2020	61 659	24 322	36 313	2 287,6 (ФБ – 1 889,0)
2021	71 879	58 172	24 342	3 140,67 (ФБ – 2 606,76)
2022	70 802	45 111	25 691	3 345,21 (ФБ – 2 906,33)
2023	Выплата осуществлялась по заявлениям 2022 года, поскольку с 1 января 2023 года предоставляется единое пособие на детей и беременных женщин (ежемесячная денежная выплата в связи с рождением и воспитанием детей)			1 541,97 (ФБ – 1 341,52)

Дополнительные меры поддержки семей, воспитывающих детей – инвалидов, детей из семей, находящихся в трудной жизненной ситуации

	Ежемесячная компенсация затрат родителей (законных представителей) на воспитание и обучение детей – инвалидов на дому		Материальная помощь семьям с детьми-инвалидами, страдающими онкозаболеваниями, нуждающимися по медицинским показаниям в авиаперелете к месту лечения ребенка		Материальная помощь семьям с детьми, находящимися в трудной жизненной ситуации		Государственная социальная помощь малоимущим семьям с детьми	
	Кол-во получателей	Объём расходов (тыс. руб.)	Кол-во получателей	Объём расходов (тыс. руб.)	Кол-во получателей	Объём расходов (тыс. руб.)	Кол-во получателей	Объём расходов (тыс. руб.)
2019	288	2 344,9	32	1 427,3	480	4 523,83	880	8 293,67
2020	245	1 840,3	37	2 344,9	33198*	78 794,63	3 094	140 810,43
2021	216	1 625,74	37	2 472,4	397	4 413,68	2 745	131 251,67
2022	314	1894,0	42	2 203,87	244	4 359,59	2 217	184 946,79
2023	304	1710,6	54	3 868,16	322	5 194,13	1503	186 228,34

* с учетом материальной помощи на питание школьникам (33 060 получателей на сумму 76 899,9 тыс. рублей)

Предоставление материальной помощи

Дополнительная поддержка осуществлялась в виде:

- + материальной помощи гражданам, оказавшимся в трудной жизненной ситуации, в связи с болезнью, безработицей, утратой жилья и (или) имущества в результате пожаров и других чрезвычайных ситуаций. Этот вид социальной поддержки предоставлен 2,77 тыс. получателям на сумму 44,2 млн рублей. Средний размер выплат составил 15 тыс. рублей.
- + государственной социальной помощи семьям (гражданам), имеющим низкий уровень дохода, в том числе на основании социального контракта. Предоставлена 6,02 тыс. человек на сумму 346,3 млн рублей. Средний размер выплат 57,7 тыс. рублей.
- + материальной помощи детям-инвалидам, страдающим онкологическими заболеваниями, нуждающимся по медицинским показаниям в авиаперелете. Помощь получили 53 ребенка на сумму 2,2 млн руб. Средний размер выплат составил 52,5 тыс. руб.

Основные категории получателей материальной помощи

Категории граждан				
	Кол-во (чел.)	% от общего кол-ва чел.	Расходы (тыс. руб.)	% от общей суммы расходов
Малоимущие семьи с детьми	2 013	25,1	187 292,43	50,4
Семьи с детьми-инвалидами, страдающими онкозаболеваниями и нуждающимися в авиаперелете к месту лечения за пределами Томской области	53	0,7	3 868,16	1
Иные категории граждан, оказавшихся в трудной жизненной ситуации	5942	74,2	180 416,59	48,6
ИТОГО:	8 008	100	371 577,18	100

Меры социальной поддержки, предусмотренные для мобилизованных/ добровольцев и членов их семей

В 2022 году в соответствии с постановлением Администрации Томской области от 12.10.2022 № 444а «О единовременной выплате гражданам Российской Федерации, проживающим на территории Томской области, призванным на военную службу по мобилизации в Вооруженные Силы Российской Федерации» и постановлением Администрации Томской области от 03.11.2022 № 489а «О единовременной выплате гражданам Российской Федерации, проживающим на территории Томской области, заключившим контракт о добровольном содействии в выполнении задач, возложенных на Вооруженные Силы Российской Федерации» выплачивалась единовременная выплата в размере 100 000 рублей.

В 2023 году в соответствии с постановлением Администрации Томской области от 17.01.2023 № 14а «О единовременной выплате гражданам Российской Федерации, проживающим на территории Томской области, призванным на военную службу по мобилизации в Вооруженные Силы Российской Федерации» и постановлением Администрации Томской области от 17.01.2023 № 15а «О единовременной выплате гражданам Российской Федерации, проживающим на территории Томской области, заключившим контракт о добровольном содействии в выполнении задач, возложенных на Вооруженные Силы Российской Федерации» установлена единовременная выплата в размере 100 000 рублей.

Для лиц, заключивших с 1 сентября 2023 контракт о добровольном участии в специальной военной операции, размер единовременной выплаты увеличен до 300 000 рублей.

Постановлением Администрации Томской области от 09.11.2022 № 501а «О единовременной материальной помощи членам семей военнослужащих, погибших при исполнении обязанностей военной службы, а также военнослужащим, получившим ранение (увечье, контузию, травму) при исполнении обязанностей военной службы в ходе специальной военной операции на территориях Украины, Донецкой Народной Республики, Луганской Народной Республики, Херсонской области и Запорожской области» установлены: единовременная материальную помощь членам семей военнослужащих, погибших при исполнении обязанностей военной службы в ходе специальной военной операции на территориях Украины, Донецкой Народной Республики, Луганской Народной Республики, Херсонской области и Запорожской области, в размере 1 000 000 рублей; единовременная материальная помощь военнослужащим, получившим ранение (увечье, контузию, травму) при исполнении обязанностей военной службы в ходе специальной военной операции на территориях Украины, Донецкой Народной Республики, Луганской Народной Республики, Херсонской области и Запорожской области, в размере 300 000 рублей.

Единовременная материальная помощь из средств областного бюджета оказывается семьям, в составе которых имеются мобилизованные граждане и граждане, заключившие контракт о добровольном содействии в выполнении задач, возложенных на Вооруженные Силы Российской Федерации. Размер единовременной материальной помощи определяется в соответствии с действующим в регионе законодательством и составляет 42 000 рублей.

Организована работа по ведению паспортов членов семей мобилизованных и сопровождению семей при оказании необходимой помощи.

Государственная социальная помощь

Государственная социальная помощь в соответствии с Законом Томской области от 06.03.2023 № 1-ОЗ «О государственной социальной помощи в Томской области» оказывалась в двух видах: социального пособия и денежной выплаты на основании социального контракта.

Социальное пособие предоставляется за счет средств областного бюджета, денежная выплата на основании социального контракта – как за счет средств регионального бюджета, так и в рамках софинансирования из средств федерального бюджета.

Социальное пособие в 2023 году получили 3322 семьи (гражданина) на общую сумму 6 931,19 тыс. рублей.

В 2023 году государственная социальная помощь на основании социального контракта была оказана 2 700 малоимущим семьям (малоимущим одиноко проживающим гражданам).

Социальные контракты в 2023 году были заключены по следующим направлениям:

- а) поиск работы – 1 551;
- б) осуществление индивидуальной предпринимательской деятельности – 605;
- в) ведение личного подсобного хозяйства с регистрацией в качестве самозанятого – 249;
- г) ведение личного подсобного хозяйства малоимущей семьей, имеющей трех и более детей без регистрации в качестве самозанятого – 120;
- д) иные мероприятия, направленные на преодоление гражданином трудной жизненной ситуации – 175.

На государственную социальную помощь на основании социального контракта в рамках софинансирования было потрачено **335 312,87 тыс. рублей** (из средств федерального бюджета – **291 722,2 тыс. рублей**, из средств областного бюджета – **43 590,67 тыс. рублей**). На социальные контракты на ведение личного подсобного хозяйства малоимущей семьей, имеющей трех и более детей, – **4 053,96 тыс. рублей**.

В рамках реализации социальных контрактов на поиск работы трудоустроился 731 человек, т.е. эффективность составила 47,1% и выросла по сравнению с 2022 годом (44,5% трудоустроившихся из числа получателей государственной социальной помощи по данному направлению).

Лидерами по количеству социальных контрактов на поиск работы в 2023 году стали Октябрьский район г. Томска (189), Колпашевский район (123), Томский и Верхнекетский районы (по 119). При этом, лидерами по трудоустройству граждан, из числа заключивших социальный контракт по данному направлению, стали Кожевниковский район (79%), Шегарский район (72%) и Зырянский район (80,4%).

Из числа трудоустроившихся распределение по сферам следующее:

сфера образования	20
сфера культуры	2
сфера производства и переработки	28
сфера торговли	145
сфера цифровых технологий	2
сфера услуг	116
сфера здравоохранения	10
социальная сфера	28
государственная и муниципальная служба	15
сфера строительства	14

сфера транспорта	28
технический персонал (уборщики, дворники и т.д.)	235
финансовая деятельность	16
сфера сельского хозяйства	41
сфера обработки/переработки	2
иные сферы	29

В Томской области в рамках оказания государственной социальной помощи на основании социального контракта по основному мероприятию «осуществление индивидуальной предпринимательской деятельности» за 2020 – 2023 годы заключено 1720 социальных контрактов: 153 социальных контракта в 2020 году, 380 – в 2021 году, 582 – в 2022 году и 605 – в 2023 году. 615 получателей данной меры социальной поддержки зарегистрировались в качестве индивидуального предпринимателя, более 1000 получателей зарегистрировались в качестве налогоплательщика налога на профессиональный доход (самозанятого). Численность социальных контрактов на осуществление индивидуальной предпринимательской деятельности также, как и их эффективность, выросла в сравнении с 2022 годом на 4%. За 2020-2023 годы досрочно было расторгнуто либо прекращено 20 социальных контрактов на осуществление индивидуальной предпринимательской деятельности, из них по уважительной причине – 11 (смерть получателя), по неуважительной причине – 9 (неисполнение программы социальной адаптации, непредоставление отчета о целевом расходовании средств, прекращение деятельности в период действия социального контракта).

В 2023 году лидерами по основному мероприятию «осуществление индивидуальной предпринимательской деятельности» уже не первый год являются Кожевниковский район (78), Октябрьский район г. Томска (61) и Кривошеинский район (54).

Граждане, заключившие социальные контракты на осуществление индивидуальной предпринимательской деятельности в 2023 году осуществляют деятельность по следующим направлениям:

сфера логистики (перевозки в т.ч. пассажирские)	42
сфера красоты	150
сфера юридических услуг	3
фото/видео услуги	23
сфера питания	26
сфера ремонта (одежды, обуви, оргтехники и др.)	33
сфера торговли	27
сфера автомобильного обслуживания	41
сфера сельского хозяйства	85
сфера образования (в т.ч. репетиторство)	7
сфера туризма	1
сфера культуры	11
сфера спорта	7
сфера производства	88
сфера строительства	32
иные направления	29

В 2023 году в рамках оказания государственной социальной помощи на ведение личного подсобного хозяйства было заключено 369 социальных контрактов, в том числе 120 социальных контрактов с малоимущими многодетными семьями за счет средств регионального бюджета.

Лидерами по количеству заключенных социальных контрактов на ведение личного подсобного хозяйства в 2023 году стали Зырянский (64), Асиновский (51) и Бакчарский (47) районы.

В рамках действующего законодательства получатели государственной социальной помощи на основании социального контракта на ведение личного подсобного хозяйства обязаны реализовывать произведенную продукцию.

Граждане, заключившие социальные контракты на ведение личного подсобного хозяйства в 2023 году осуществляют деятельность по следующим направлениям:

животноводство	237
птицеводство	11
овощеводство	56
растениеводство	62
пчеловодство	3

Всего в 2023 году по заявлениям об оказании государственной социальной помощи на основании социального контракта было принято 1 036 решений об отказе, в том числе:

по причине несоответствия критериям малоимущности – 458;

по причине предоставления неполных сведений – 132;

по причине предоставления недостоверных сведений – 88;

по иным причинам (документально не подтверждена трудная жизненная ситуация, отрицательная экспертная оценка бизнес-плана, наличие в отношении заявителя исполнительного производства, отказ от подписания социального контракта и пр.) – 358.

По итогам 2023 года доля граждан, охваченных государственной социальной помощью на основании социального контракта, в общей численности малоимущих граждан в Томской области, составила 6,4% (при установленном показателе для Томской области 3,8%).

Информация об оказании в 2023 году государственной социальной помощи на основании социального контракта в разрезе муниципальных районов Томской области

	Район	Мероприятие					Расходы
		а) поиск работы	б) осуществление индивидуальной предпринимательской деятельности	в) ведение личного подсобного хозяйства	г) иные мероприятия, направленные на преодоление трудной жизненной ситуации	Суммарное количество заключенных социальных контрактов	
1	Александровский	47	8	3	4	62	5510911
2	Асиновский	64	26	51	13	154	21136742
3	Бакчарский	48	39	47	2	136	22941154
4	Верхнекетский	119	18	8	4	149	11831054
5	Зырянский	51	37	64	4	156	25098616
6	Каргасок	35	11	10	6	62	7832698
7	Кедровый	6	2	1	3	12	1403570
8	Кожевниковский	77	78	27	10	192	35264908
9	Колпашевский	123	18	14	10	165	12113141
10	Кривошеинский	50	54	19	12	135	22817896
11	Молчановский	36	15	16	4	71	9795134
12	Парабельский	63	5	11	1	80	3837452
13	Первомайский	80	46	22	9	157	21380874
14	Стрежевой	18	2	0	3	23	2219312
15	Тегульдетский	6	3	9	1	19	2808159
16	Томский	119	48	25	18	210	26939812
17	Чаинский	36	37	13	6	92	16640959
18	Шегарский	76	8	26	8	118	9490340
19	Северск	67	19	0	9	95	10178928
20	Кировский	74	11	0	3	88	6899816
21	Советский	82	33	0	2	117	12667816
22	Ленинский	85	26	0	9	120	13892894
23	Октябрьский	189	61	3	34	287	32610724
	Всего:	1551	605	369	175	2700	335312874
	<i>Плановые показатели</i>	1620	432	360	288	2700	335312874
	% выполнения	95,74	140,05	102,5	60,76	100	100

Меры социальной поддержки на оплату жилого помещения и коммунальных услуг

К мерам социальной поддержки, направленным на снижение нагрузки граждан на оплату жилого помещения и коммунальных услуг, относятся компенсации и ежемесячные денежные выплаты на оплату жилого помещения и коммунальных услуг (ЕДВ ЖКУ), субсидии на оплату жилого помещения и коммунальных услуг, компенсация расходов на уплату взноса на капитальный ремонт.

Региональным льготникам (ветеранам труда, реабилитированным лицам, малообеспеченным многодетным семьям, специалистам села и др. категориям) предоставляется ЕДВ ЖКУ, размер которой определяется по региональным стандартам стоимости жилищно-коммунальных услуг.

Численность получателей из числа ветеранов труда и жертв политических репрессий ежегодно уменьшается по естественным причинам. При этом отмечается рост расходов на предоставление ЕДВ ЖКУ, обусловленный ростом тарифов на жилищно-коммунальные услуги. Финансирование ЕДВ ЖКУ осуществляется из средств областного бюджета.

Федеральные льготники (инвалиды и участники Великой Отечественной войны, инвалиды, семьи с детьми-инвалидами, «чернобыльцы» и др. категориям) получают компенсацию расходов на оплату жилого помещения и коммунальных услуг, расчет которой производится с учетом фактических расходов на оплату жилого помещения и коммунальных услуг, в пределах нормативов потребления жилищно-коммунальных услуг. Предоставление компенсации перечисленным категориям граждан предусмотрено федеральным законодательством и финансируется из средств федерального бюджета.

В Томской области с 2016 года в соответствии с региональным законодательством предоставляется компенсация расходов на уплату взноса на капитальный ремонт. Данная мера поддержки установлена для пенсионеров, достигших возраста 70 (80) лет, являющихся собственниками жилых помещений, проживающих одиноко или в составе семьи пенсионеров этой же возрастной группы или с инвалидами I или II группы. Предоставление данной меры социальной поддержки частично финансируется за счет средств федерального бюджета.

Динамика предоставления ежемесячной денежной выплаты на оплату жилого помещения и коммунальных услуг региональным льготникам

Год	Численность получателей (чел.)			Расходы на выплату МСП ЖКУ (тыс. руб.)		
	Ветераны труда, ветераны военной службы	Жертвы политич еских репресс ий	Специал исты села	Ветераны труда, ветераны военной службы	Жертвы политическ их репрессий	Специалист ы села
2019	83 436	6 288	13 081	1 244 994,6	203 942,5	290 003,16
2020	80 789	5 985	13 322	1 024 207,8	195 958,87	275 167,26
2021	76 719	5 558	13 195	1 278 684,3	194 516,9	298 951,73
2022	74 988	5 261	13 021	1 287 159,6	189 082,8	298 330,25
2023	72 525	4 985	12 800	1 400 468,8	198 253,6	330 679, 4

Динамика предоставления компенсации на оплату жилого помещения и коммунальных услуг федеральным льготникам

Год	Численность получателей (чел.)	Расходы на выплату (тыс. руб.)
2019	43 086	421 578,7
2020	40 361	342 201,2
2021	38 367	343 122,6
2022	38 598	372 431,5
2023	38 809	418 706,1

Динамика предоставления компенсации на уплату взноса на капитальный ремонт

Год	Численность получателей (чел.)	Расходы на выплату (тыс. руб.)
2019	8 276	12 680,3
2020	8 582	12 531,01
2021	8 742	13 891,3
2022	9 065	14 666,12
2023	9 514	16 565,6

Субсидия на оплату жилого помещения и коммунальных услуг является адресной мерой социальной поддержки, предоставляемой в зависимости от среднедушевого дохода семьи, независимо от типа жилищного фонда.

В 2023 году за предоставлением субсидии на оплату жилого помещения и коммунальных услуг обратилось 42088 семей или 8,8% от общего количества семей области.

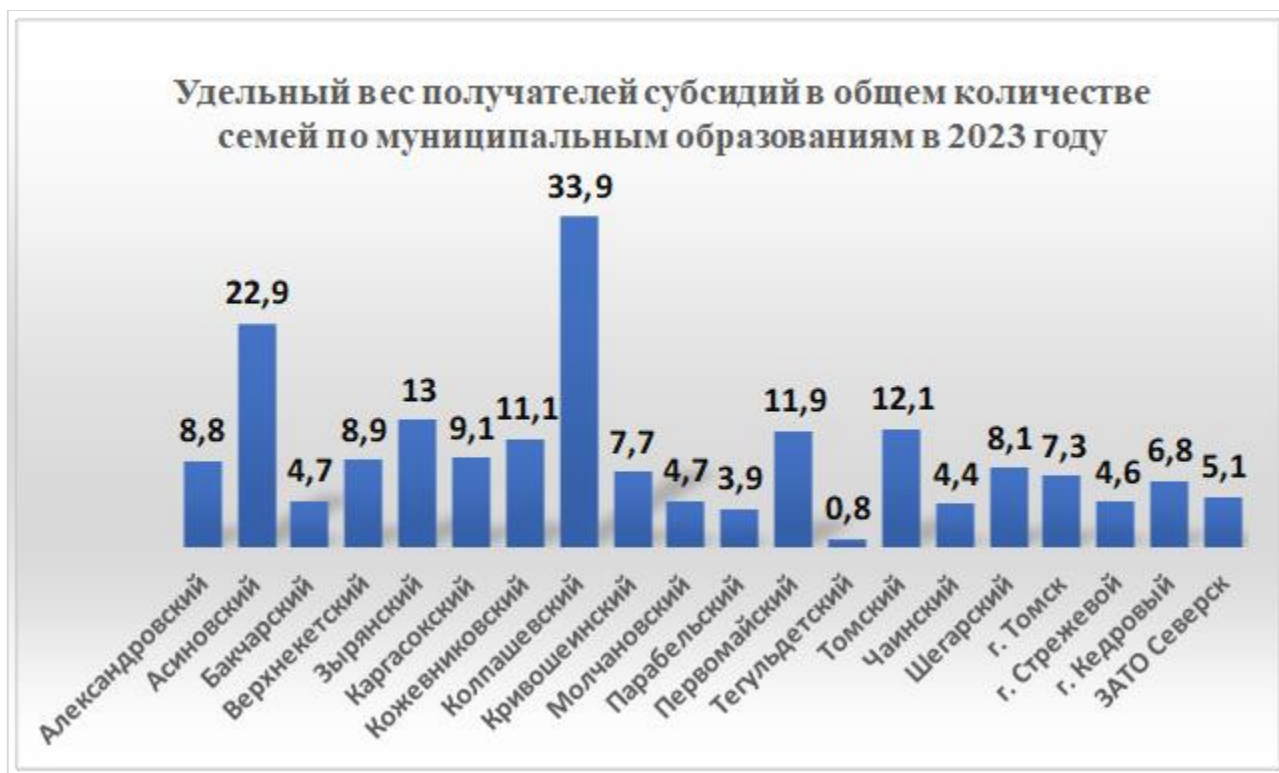
В сравнении с 2022 годом (10,5%) количество получателей субсидий в целом по области уменьшилось, что связано с двумя факторами:

1. увеличением доходов у населения области (увеличение размера пенсий, предоставление различных видов выплат семьям с детьми);

2. изменением данных по количеству семей в муниципальных образованиях области (данные предоставлены в апреле 2023 года территориальным органом федеральной службы государственной статистики по Томской области по итогам Всероссийской переписи населения 2020 года). Так, по результатам переписи 2020 года количество семей в Томской области оставило 493699, тогда как ранее их количество составляло 410814 семей.

Наибольшее количество получателей, как и в предыдущие годы, в Асиновском, Зырянском, Колпашевском, Кожевниковском, Первомайском и Томском районах.

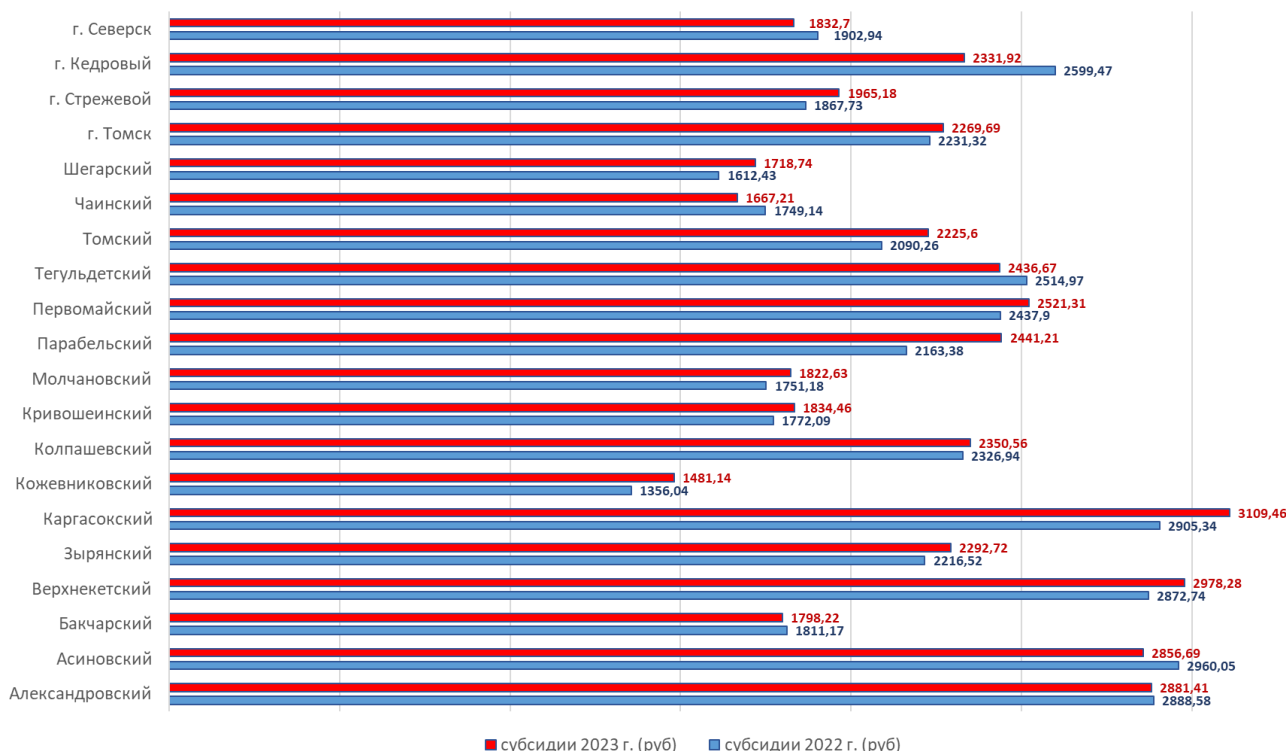
Удельный вес получателей субсидий в общем количестве семей по муниципальным образованиям в 2023 году



Среднемесячный размер субсидий по муниципальным образованиям

Средний размер субсидии на одну семью в 2023 году составил **2291,98 руб.** в месяц (в 2022 году - **2252,75 руб.**).

Среднемесячный размер субсидий за 2022 и 2023 годы по муниципальным образованиям



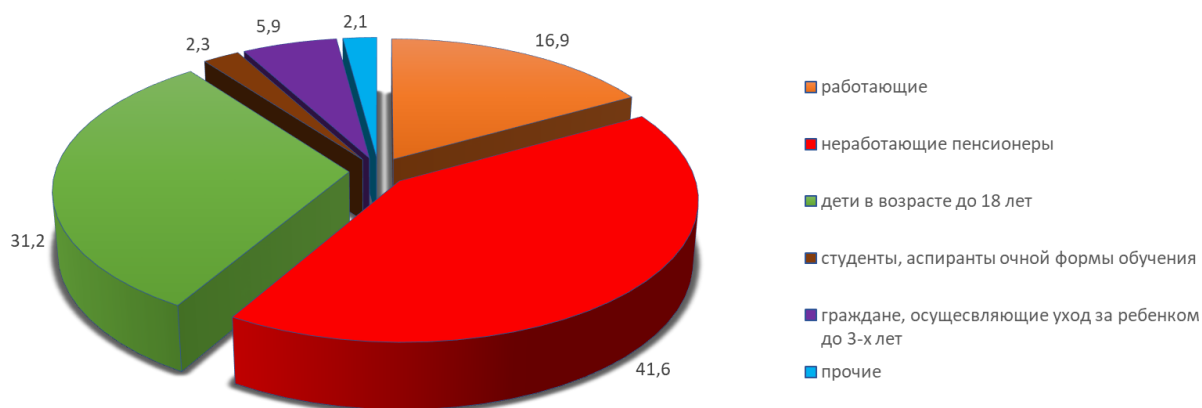
Кроме субсидий, **21143** получателям субсидии из числа неработающих пенсионеров дополнительно к субсидиям предоставлялась компенсационная выплата на оплату

дополнительной площади жилого помещения. Средний размер указанной выплаты составил **1319,39 руб.**

Размер компенсационной выплаты на оплату дополнительной площади жилого помещения в сравнении с 2022 годом (**1202,51 руб.**) увеличился на **10,9%**.

Семьям, проживающим в домах с печным отоплением, предоставляются ежегодные денежные выплаты на приобретение и доставку твердого топлива. Получателями выплат в 2023 году стали **1473 семьи**, каждая из которых в среднем получила по **6729,64 руб.**

Социальный статус получателей субсидии и членов их семей в 2023 году



Анализ получателей субсидий и членов их семей с учетом их занятости в экономике области показал, что в 2023 году структура получателей субсидий выглядит следующим образом: в общем количестве получателей субсидий и членов их семей значительный удельный вес составляют неработающие пенсионеры (**41,6%**), дети в возрасте до 18 лет – **31,2%**, работающие граждане – **16,9%**, граждане, осуществляющие уход за детьми до 3-х лет – **5,9%**, студенты, аспиранты – **2,3%** и др.

Региональные ежемесячные денежные выплаты

С 2005 года в соответствии с требованиями федерального законодательства о передаче отдельных полномочий Российской Федерации субъектам Российской Федерации в регионе отдельным категориям граждан предоставляются ежемесячные денежные выплаты.

Получателями таких выплат являются ветераны труда, труженики тыла, реабилитированные лица и лица, признанные пострадавшими от политических репрессий.

Кроме того, Томская область входит в число субъектов Российской Федерации, в которых установлена категория регионального ветерана труда и в качестве меры социальной поддержки для этой категории граждан установлена ежемесячная денежная выплата в размере 500 рублей, которая предоставляется адресно (неработающим ветеранам).

В целях социальной поддержки пенсионеров, у которых отсутствует льготная категория и которые не получают меры социальной поддержки, в Томской области установлена ежемесячная

денежная выплата по оплате проезда. Данная выплата также предоставляется адресно тем пенсионерам, у которых размер пенсии не превышает 1,5 величины прожиточного минимума.

Принимая во внимание высокую значимость оказания социальной поддержки при оплате проезда на общественном транспорте с 1 января 2023 года размеры ежемесячных денежных выплат увеличены на 280 рублей следующим региональным категориям льготников:

ветеранам труда - с 400 рублей до 680 рублей;

труженикам тыла - с 500 рублей до 780 рублей;

реабилитированным лицам и лицам, признанным пострадавшими от политических репрессий - с 300 рублей до 580 рублей.

С 200 рублей до 480 рублей увеличен размер ежемесячной денежной выплаты по оплате проезда для пенсионеров.

В целом размеры ежемесячных денежных выплат были увеличены более чем 155 тысячам жителей Томской области, а общий объем средств областного бюджета, выделенный на данные цели, превысил 400 миллионов рублей.

Динамика предоставления ежемесячной денежной выплаты ветеранам труда, труженикам тыла, жертвам политических репрессий

Год	Численность получателей (чел.)			Расходы на выплату ЕДВ (тыс. руб.)		
	Ветераны труда, ветераны военной службы	Труженик и тыла	Жертвы политических репрессий	Ветераны труда, ветераны военной службы	Труженики тыла	Жертвы политических репрессий
2019	76 520	1 891	3 390	378 237,9	13 123,7	13 255,0
2020	73 832	1 553	3 152	357 360,5	9 058,8	10 800,0
2021	70 321	1 168	2 915	350 840,7	8 469,0	11 095,0
2022	67 699	874	2 683	326 919,4	5 433,3	9 777,1
2023	65 599	712	2 578	543 115,9	7 104,8	17 901,0

Динамика предоставления ежемесячной денежной выплаты по оплате проезда

Год	Численность получателей (чел.)	Расходы на выплату (тыс. руб.)
2019	96411	238 168,51
2020	95877	226 848,68
2021	87278	223 546,23
2022	81548	205 609,13
2023	77741	480 466,27

Динамика предоставления ежемесячной денежной выплаты ветеранам труда Томской области

Год	Численность получателей (чел.)	Расходы на выплату (тыс. руб.)
2018	31594	188625,2

2019	32811	191993,25
2020	33650	202049,6
2021	33968	205693,0
2022	34832	207898,5
2023	34701	206215,80

Социальная поддержка семей на газификацию жилых помещений

Всего за 10 лет реализации Закона Томской области от 12 августа 2013 № 143-ОЗ «О социальной поддержке отдельных категорий граждан, осуществляющих газификацию жилых помещений на территории Томской области» выдано 4800 сертификатов, денежную компенсацию получили 3491 человек на общую сумму 198 млн. руб.

С 1 января 2023 года право на получение сертификата на газификацию жилого помещения в максимальном размере (100 тыс. рублей) без учета дохода предоставлено ветеранам боевых действий, членам семей погибших (умерших) инвалидов Великой Отечественной войны, участников Великой Отечественной войны, инвалидов боевых действий, ветеранов боевых действий, а также детям-инвалидам, родителям (законным представителям) детей-инвалидов, многодетным семьям.

Всего за 2023 год денежная компенсация по сертификатам на газификацию предоставлена 1 116 гражданам на сумму 84,1 млн рублей. *(В 2022 году компенсацию получили 482 гражданина на сумму 35,6 млн рублей).*

Увеличение количества получателей связано с расширением в Томской области масштабов газификации, проведенной широкой информационно-разъяснительной работой (более 18 тыс. памяток вручено гражданам в газифицируемых населенных пунктах), а также расширением перечня льготных категорий, которым предоставлено право на получение сертификата в максимальном размере без учета среднедушевого дохода семьи.

Динамика предоставления сертификатов на газификацию жилых помещений

Год	Выдано сертификатов на газификацию	Численность получателей денежной компенсации(чел)	Расходы на оказание денежной компенсации (тыс. руб.)
2019	194	178	8 253,5
2020	214	194	8 904,9
2021	171	193	8 152,5
2022	786	482	35 548,1
2023	2009	1116	84 087,7

Региональная социальная доплата к пенсии

В Томской области в период с 2020 по 2023 год величина прожиточного минимума пенсионера превышала аналогичную величину, установленную в целом по Российской Федерации.

В соответствии с требованиями федерального законодательства в указанный период в регионе неработающим пенсионерам, у которых общая сумма материального обеспечения не достигала региональной величины прожиточного минимума пенсионера, устанавливалась региональная социальная доплата к пенсии.

В 2023 году региональная социальная доплата к пенсии устанавливалась до действующей величины прожиточного минимума пенсионера - 12 441 рубля. Общее количество пенсионеров, которым в 2023 году была предоставлена региональная социальная доплата к пенсии, составило 34639 человек.

В связи с тем, что установленная на 2024 год величина прожиточного минимума пенсионера (13024 руб.) в Томской области ниже аналогичной величины, установленной в Российской Федерации (13290 руб.) в регионе будет предоставляться федеральная социальная доплата к пенсии органами Социального фонда России.

Динамика предоставления региональной социальной доплаты к пенсии

Год	Численность получателей (чел.)	Расходы на выплату (тыс. руб.)
2020	32 086	736 846,0
2021	30 895	901 514,7
2022	35 803	1 048 619,6
2023	34 639	960 172,5

Единовременная выплата на обзаведение имуществом жителям г. Херсона и части Херсонской области, покинувшим место постоянного проживания и прибывшим в экстренном порядке на территорию Томской области на постоянное место жительства

В 2023 году в соответствии с федеральным законодательством в регионе предоставлялась единовременная выплата на обзаведение имуществом в размере 100 тыс. рублей жителям г. Херсона и части Херсонской области, покинувшим место постоянного проживания и прибывшим в экстренном порядке на территорию Томской области на постоянное место жительства. Данная выплата предоставлена 15 гражданам.

Социальное обслуживание населения

Социальные услуги	Количество получателей (чел.)		
	2021	2022	2023
Всего	7 572	7 545	8 048
стационарное социальное обслуживание (дома-интернаты)	1 874	1 923	1 972
полустационарное социальное обслуживание	755	789	1 029
на дому	4 943	4 833	5 047

Распределение получателей социальных услуг в стационарной форме социального обслуживания по возрасту и полу по состоянию на 01.01.2024

Мужчины					
Возрастные категории	18-59 лет	60-74 лет	75-79 лет	80-89 лет	90 и более
2021 год	382(40,2%)	454(47,7%)	40(4,2%)	66(6,9%)	9(1%)
2022 год	389 (40%)	463 (47,7%)	48 (4,9%)	63 (6,5%)	9(0,9%)
2023 год	388 (39%)	479 (48,3%)	61 (6,1%)	55 (5,5%)	9(0,9%)
Женщины					
Возрастные категории	18-54 лет	55-59 лет	60-74 лет	75-89 лет	90 и более лет
2021 год	138(19,1)	132(18,3%)	260(36,1%)	160(22,2%)	31(4,3%)
2022 год	269 (37,2%)	267 (36,9%)	36 (4,9%)	119 (16,4%)	33 (4,6%)
2023 год	275 (37,8%)	273 (37,6%)	55 (7,6%)	99 (13,6%)	25 (3,4%)

Стоимость обеспечения проживания получателя социальных услуг в стационарном учреждении

Наименование стационарного учреждения	Численность получателей услуг			Стоимость стационарного социального обслуживания на одного человека (руб.)								
	2021	2022	2023	2021 год			2022 год			2023 год		
				в год	в месяц	в день	в год	в месяц	в день	в год	в месяц	в день
ОГБУ «ДИПИ Александровского района»	19	15	17	987 703,06	82308,59	2706,04	1319212,62	109934,39	3614,28	1437655,79	119804,65	3938,78
ОГБУ «ДСО «Парус»	57	57	60	787 376,55	65614,71	2157,20	852952,60	71079,38	2336,86	959748,80	79979,07	2629,45
ОГБУ «Наргинский ДИПИ Молчановского района»	45	44	45	800 981,15	66748,43	2194,47	886277,64	73856,47	2428,16	933341,91	77778,49	2557,10
ОГБУ «ДСО «Милосердие»	127	127	128	513 448,63	42787,39	1406,71	589111,86	49092,66	1614,01	678309,38	56525,78	1858,38
ОГБУ «Итатский ДИПИ»	39	39	40	919 997,23	76666,44	2520,54	1009713,79	84142,82	2766,34	1077117,56	89759,80	2951,01
ОГБУ «ДИПИ «Виола» ЗАТО Северск»	92	92	109	629 865,90	52488,83	1725,66	736842,37	61403,53	2018,75	774455,90	64537,99	2121,80
ОГБУ «ДИПИ Чаинского района»	33	33	35	773 945,32	64495,44	2120,4	893638,76	74469,90	2448,33	957202,39	79766,87	2622,47
ОГАУ «ДИПИ «Лесная дача»	527	527	545	524 155,16	43679,60	1436,04	546847,90	45570,66	1498,21	635510,36	52959,20	1741,12
ОГАУ «ДСО «Забота»	659	659	669	398 897,37	33 58,11	1090,13	478881,66	39906,81	1312,00	552839,84	46069,99	1514,63
ОГБУ «ДИПИ Бакчарского района»	57	56	55	584 849,38	48737,45	1602,33	668516,02	55709,67	1831,55	801216,90	66768,07	2195,11
Итого:	1655	1649	1703	517 249,09	43 104,09	1417,12	582223,82	48518,65	1595,13	664695,63	55391,30	1821,08

**Предоставление социальных услуг в полустационарной форме социального обслуживания
в Томской области**

Поставщик социальных услуг	Кол-во обслуженных получателей социальных услуг (всего, чел.)	
	2022	2023
ОГАУ «Комплексный центр социального обслуживания населения Томской области», из них:	664	879
в геронтологическом отделении для граждан пожилого возраста и инвалидов	561	766
в дневном отделении для граждан пожилого возраста и инвалидов:	103	113
в том числе в центре дневного досуга для граждан с психическими расстройствами	0	8
ОГБУ «Центр социальной адаптации г. Томска», из них:	490	517
в отделении временного пребывания	125	150

Предоставление социальных услуг на дому в районах Томской области

Поставщик социальных услуг	Численность социальных работников	Кол-во обслуженных получателей социальных услуг (всего, чел.)			Кол-во получателей социальных услуг, обслуженных бесплатно (чел.)			Кол-во получателей социальных услуг, обслуженных за плату (чел.)			Сумма доходов, полученных от предоставления платных услуг (тыс. рублей)		
		2023	2021	2022	2023	2021	2022	2023	2021	2022	2023	2021	2022
ОГКУ «ЦСПН Александровского района»	1,8	40	44	44	10	12	12	30	32	32	129,0	97,7	109,6
ОГКУ «ЦСПН Асиновского района»	34,6	410	393	400	275	260	274	135	133	126	865,7	902,2	960,8
ОГКУ «ЦСПН Бакчарского района»	3	33	30	42	14	13	24	19	17	18	319,5	283,5	201,8
ОГКУ «ЦСПН Верхнекетского района»	23,8	227	209	201	92	94	95	135	115	106	2888,8	2634,3	3105,7
ОГКУ «ЦСПН Зырянского района»	9,5	107	107	120	73	73	76	34	34	44	400,3	347,9	390,4
ОГКУ «ЦСПН Каргасокского района»	8,8	104	107	105	33	37	32	71	70	73	812,5	888,6	1276,4
ОГКУ «ЦСПН г. Кедрового»	1,2	18	18	17	2	3	2	16	15	15	231,2	180,4	174,4
ОГКУ «ЦСПН Кожевниковского района»	12,7	185	171	172	146	139	126	39	32	46	167,8	117,4	170,3
ОГКУ «ЦСПН Колпашевского района»	26,7	252	239	241	51	48	48	201	191	193	3778,3	3896,4	4470,4
ОГКУ «ЦСПН Кривошеинского района»	17	176	176	175	49	53	75	127	123	100	1090,8	1078,4	1079,0
ОГКУ «ЦСПН Молчановского района»	23	246	238	237	126	113	114	120	125	123	824,3	716,1	1141,8
ОГКУ «ЦСПН Парабельского района»	8,4	98	90	97	36	35	32	62	55	65	799,6	864,6	940,7
ОГКУ «ЦСПН Первомайского района»	3,5	40	44	48	23	25	25	17	19	23	173,2	157,4	147,5
ОГКУ «ЦСПН г. Стрежевого»	2	50	42	42	2	4	7	48	38	35	164,6	177,9	150,3
ОГКУ «ЦСПН Тегульдетского района»	4,8	47	46	51	15	18	15	32	28	36	480,9	644,1	695,2
ОГКУ «ЦСПН Чаинского района»	5,3	59	52	55	23	29	17	36	23	38	704,4	660,9	610,6
ОГКУ «ЦСПН Шегарского района»	20,5	260	238	239	157	152	144	103	86	95	624,3	657,8	817,0
ОГАУ «КЦСОН ЗАТО Северск»	43	553	550	550	140	165	134	413	385	416	2300,9	2201,7	2231,9
ОГАУ «КЦСОН ТО»	150,4	2038	2039	2211	804	822	866	1234	1217	1345	7304,4	7606,1	9227,3
Итого	400	4943	4833	5047	2071	2095	2118	2872	2738	2929	24060,5	24113,4	27901,1

Информация о развитии стационароразмещающих технологий по районам области

Наименование поставщика социальных услуг	Отделение долговременного ухода на дому		Услуги сиделки		Приемная семья для граждан пожилого возраста и инвалидов		Школы ухода за гражданами пожилого возраста и инвалидами	
	Количество обслуженных граждан		Количество обслуженных граждан		Количество граждан, проживавших в приемных семьях		Количество обученных граждан	
	в 2022 году	в 2023 году	в 2022 году	в 2023 году	в 2022 году	в 2023 году	в 2022 году	в 2023 году
ОГКУ «ЦСПН Александровского района»	0	0	2	1	2	2	15	18
ОГКУ «ЦСПН Асиновского района»	10	8	9	9	0	2	15	12
ОГКУ «ЦСПН Бакчарского района»	0	0	2	2	4	5	8	38
ОГКУ «ЦСПН Верхнекетского района»	22	22	7	1	0	0	17	54
ОГКУ «ЦСПН Зырянского района»	0	0	0	0	2	2	6	10
ОГКУ «ЦСПН Каргасокского района»	0	0	3	10	3	3	2	8
ОГКУ «ЦСПН г. Кедрового»	0	0	0	0	1	1	0	0
ОГКУ «ЦСПН Кожевниковского района»	3	7	0	0	1	1	8	7
ОГКУ «ЦСПН Колпашевского района»	42	44	0	0	5	8	92	64
ОГКУ «ЦСПН Кривошеинского района»	0	0	0	0	0	0	0	0
ОГКУ «ЦСПН Молчановского района»	19	19	0	0	3	3	0	56
ОГКУ «ЦСПН Парабельского района»	0	17	0	0	0	1	34	30
ОГКУ «ЦСПН Первомайского района»	0	0	4	3	3	3	8	26
ОГКУ «ЦСПН г. Стрежевого»	0	0	2	1	0	0	17	14
ОГКУ «ЦСПН Тегульдетского района»	0	0	0	0	0	0	4	2
ОГКУ «ЦСПН Чаинского района»	0	0	0	0	2	2	46	38
ОГКУ «ЦСПН Шегарского района»	7	10	0	0	1	2	4	14
ОГАУ «КЦСОН ЗАТО Северск»	59	49	73	77	4	4	19	24
ОГАУ «КЦСОН ТО»	45	71	58	44	12	12	72	86
ИТОГО по Томской области	207	230	160	148	43	51	367	501

Реализация региональной программы «Доступная среда»

Наименование приоритетной для инвалидов сферы жизнедеятельности	Мероприятия и их количественные показатели (количество адаптированных объектов, проведенных мероприятий, лиц, получивших услуги) в разрезе по годам											Всего
	Наименование мероприятия	2014	2015	2016	2017	2018	2019	2020	2021	2022	2023	
Социальная защита населения (в том числе детей)	Адаптация объектов, шт.	0	2	9	1	2	1	2	1	1	0	19
	Приобретение спецтранспорта, ед.	6	2	0	0	0	0	0	0	0	0	8
	Услуги по уходу за детьми инвалидами	648	185	190	60	60	60	60	60	40	50	1413
	Услуги по реабилитации или абилитации детям-инвалидам, чел.	-	-	-	364	-	587	560	856	987	957	4311
Здравоохранение	Адаптация объектов, шт.	2	5	5	1	2	1	2	1	1	1	21
Занятость	Адаптация объектов, шт.	0	0	5	3	2	2	1	1	0	0	14
Культура	Адаптация объектов, шт.	2	5	2	1	0	1	1	0	1	1	14
	Количество участников социокультурных мероприятий	3 200	2 100	3 638	1815	2525	2711	1256	1383	1843	2176	22647
Спорт	Адаптация объектов, шт.	0	0	0	1	1	0	0	0	0	0	2
	Количество спортивных мероприятий, шт.	19	9	10	4	9	9	0	0	9	9	78
Общее образование	Инклюзивное образование	24	19	8	4	4	4	4	2	0	0	69
Профессиональное образование	Инклюзивное образование	1	3	0	0	0	0			0	0	4
Транспорт	Адаптация объектов	117 светофоров	0	0	1 (автовокзал в г. Томске)	0	0	0	0	0	0	1 объект, 117 светофоров
	Приобретение адаптированного транспорта и оборудования	1 автобус (в г. Стрежевой)	1 амбулифт в аэропорт г. Томска)	2 автобуса	0	1 автобус	0	0	0	0	0	4 автобуса 1 амбулифт

Финансирование региональной программы «Доступная среда»

годы	Сумма (тыс. руб.), в том числе по источникам			
	всего	Федеральный бюджет,	Региональный бюджет	Муниципальный бюджет
2014	118 025,3	47 092,4	70 082,9	850,0
2015	98 685,3	44 689,0	53 851,0	145,3
2016	77 391,7	23 467,9	53 851,0	72,8
2017	29 717,9	8 509,2	21 189,7	19,0
2018	16 915,2	6 508,0	10 399,3	7,9
2019	29 438,9	4 032,1	25 399,3	7,5
2020	43 838,0	14 593,4	29 236,6	8,0
2021	32 447,8	0,0	32 447,8	0,0
2022	35 866,7	0,0	35 866,7	0,0
2023	36 985,9	0,0	36 985,9	0,0
План 2024	33 875,0	0,0	33 875,0	0,0
2014-2024	553 187,7	148 892,0	403 185,2	1 110,5

Доставка лиц 65 лет и старше, проживающих в сельской местности Томской области, в медицинские организации на автотранспорте, приобретенном в рамках реализации регионального проекта «Разработка и реализация программы системной поддержки и повышения качества жизни граждан старшего поколения «Старшее поколение»

№ п/п	Наименование учреждения	План по доставке февраль – декабрь 2023	Численность граждан, доставленных за февраль – декабрь 2023	% выполнения
1	ОГКУ «ЦСПН Александровского района»	146	156	106,8
2	ОГКУ «ЦСПН Асиновского района»	132	132	100,0
3	ОГКУ «ЦСПН Бакчарского района»	120	120	100,0
4	ОГКУ «ЦСПН Верхнекетского района»	111	112	100,9
5	ОГКУ «ЦСПН Зырянского района»	158	194	122,8
6	ОГКУ «ЦСПН Каргасокского района»	322	252	78,3
7	ОГКУ «ЦСПН г. Кедрового»	100	100	100,0
8	ОГКУ «ЦСПН Кожевниковского района»	125	131	104,8
9	ОГКУ «ЦСПН Колпашевского района»	195	196	100,5
10	ОГКУ «ЦСПН Кривошеинского района»	180	190	105,6
11	ОГКУ «ЦСПН Молчановского района»	360	460	127,8
12	ОГКУ «ЦСПН Парабельского района»	164	165	100,6
13	ОГКУ «ЦСПН Первомайского района»	220	233	105,9
14	КЦСОН ТО	1327	1214	91,5
15	ОГКУ «ЦСПН Тегульдетского района»	132	117	88,6
16	ОГКУ «ЦСПН Чаинского района»	351	379	108,0
17	ОГКУ «ЦСПН Шегарского района»	210	411	195,7
ИТОГО:		4353	4562	104,8

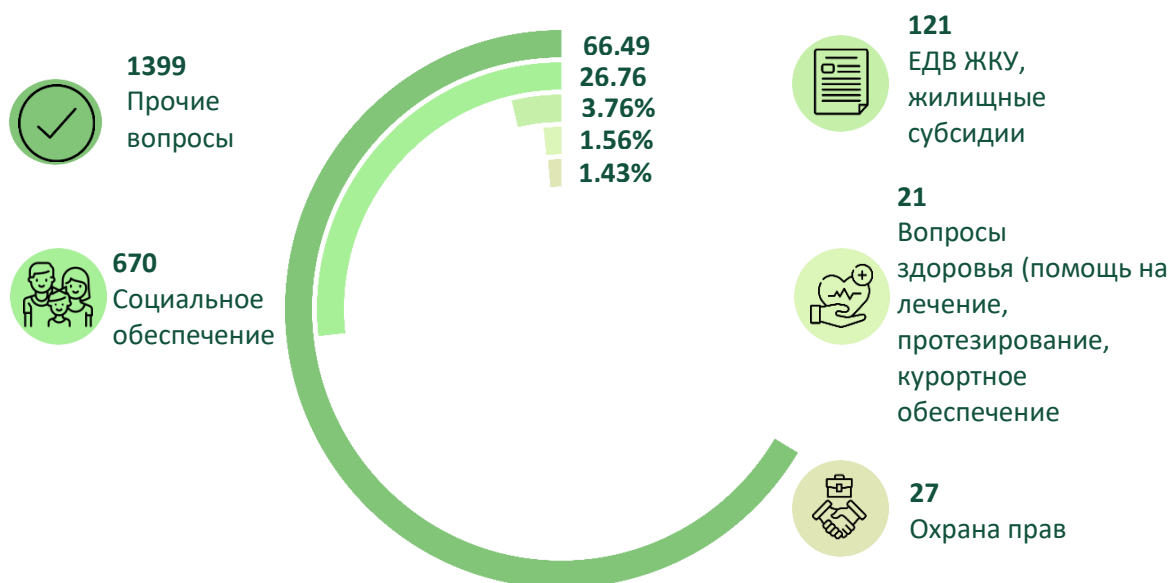
ОБРАЩЕНИЯ ГРАЖДАН

Одна из главных задач органов исполнительной власти — постоянная обратная связь с людьми, открытый и понятный диалог с обществом. В 2023 году в Департамент поступило 2238 обращения жителей региона. По сравнению с 2022 годом это меньше на 3,24 %. Снижение связано с тем, что обращения поступают и по другим каналам (единый контакт-центр, социальные сети, платформа обратной связи)



Наибольшее количество обращений граждан, проживающих на территории Томской области, поступило от жителей г. Томска (1236), Томского района (183) и г. Северска (128).

От граждан поступают обращения по вопросам социальной поддержки, по жилищным вопросам, по вопросам социального обслуживания населения, а так же по вопросам социальной защиты мобилизованных граждан и членов их семей. Наибольшее количество обращений поступило от пенсионеров - 221 и от инвалидов - 216.



Кадровая политика

Наименование должности	Фактическое количество работников
Всего работников в отрасли	2803
Из них:	
Руководители (включая заместителей и главных бухгалтеров)	101
Социальные работники	468
Медицинские работники (врачи, средний и младший медицинский персонал)	523
Специалисты по предоставлению мер социальной поддержки	447
Прочие специалисты и работники	1199
Департамент социальной защиты населения Томской области	65

Наименование учреждения	Количество
Всего подведомственных учреждений	38
Из них:	
Территориальные центры социальной поддержки населения	23
Стационарные учреждения социального обслуживания	10
Комплексные центры социального обслуживания населения	2
Центр социальной поддержки населения по оплате жилого помещения и коммунальных услуг	1
Информационно-технический центр	1
Центр социальной адаптации	1

Возраст сотрудников	Количество
До 30 лет	168
От 30 до 60 лет	2061
Пенсионеры	574

Образование сотрудников	Количество
Высшее	933
Среднее профессиональное	1313
Иное	557